



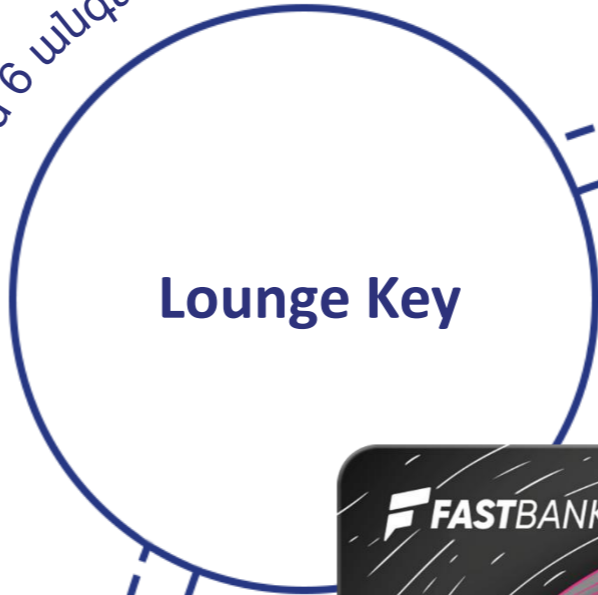
**FASTBANK**

# Mastercard® World





Տարեկան 6 անգամ




Lounge Key

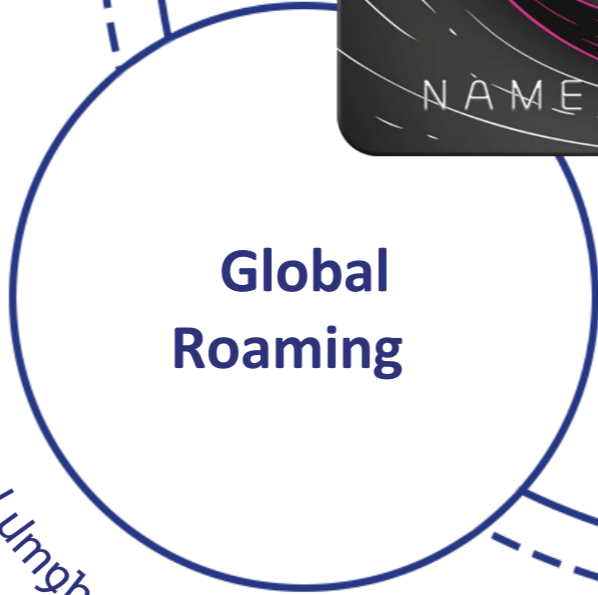
Տարեկան 6 անգամ



Fast Track

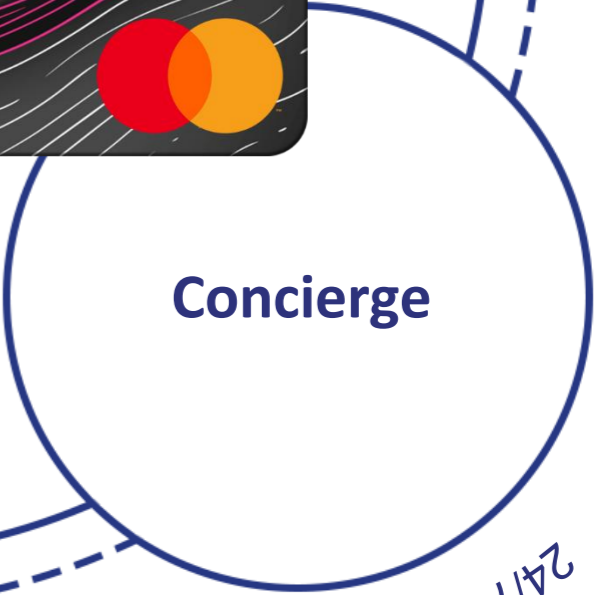


1 GB անվճար հստակեցում




Global Roaming

24/7



Concierge

**Mastercard  
World -ի հիմնական  
առավելությունները**



# Mastercard® Lounge Key



## Կայքի հղում

<https://www.loungekey.com/we-arm>



## Ուղղություններ

Ամբողջ աշխարհ



## Հասանելիություն

- Evergreen: անժամկետ
- World Mastercard® ծածկույթ – տարեկան 6 անգամ՝ նաև հյուրի համար

## Նկարագրություն

Ներկայացնելով Ֆասթ բանկի ձեր Mastercard World քարտը մասնակից սրահներում՝ դուք ստանում եք.

- LoungeKey անվճար անդամակցություն
- Անվճար անսահմանափակ մուտք դեպի ավելի քան 1200 Lounge Key բիզնես սրահներ ավելի քան 450 քաղաքներում աշխարհի ավելի քան 135 երկրներում
- Բիզնես ծառայությունների հասանելիություն՝ ինտերնետ, հեռախոս, և նույնիսկ կոնֆերանսի հարմարանքներ որոշ սրահներում
- Անվճար զովացուցիչ ըմպելիքներ և խորտիկներ

## Ի՞նչ է Lounge Key


1200 բիզնես սպասարաններ աշխարհի ավելի քան 135 երկրների օդանավակայաններում:

## Ինչպե՞ս օգտվել

Ցույց տվեք ձեր Mastercard® քարտը մասնակից սրահներում կամ գեներացրեք QR կոդը LoungeKey հավելվածի միջոցով:

Այցելեք <https://www.loungekey.com/we-arm> լրացուցիչ տեղեկությունների համար:

LoungeKey-ն ունի հատուկ կայք և հավելված, որտեղ դուք կարող եք գրանցվել, տեսնել մասնակցող օդանավակայանների ցանկը, ստուգել ծառայության հասանելիությունը, ինչպես նաև ձեռք բերել QR կոդ՝ փոխարինելով սրահ մուտք գործելու համար



## Կայք

Քայլ 1



Այցելեք LoungeKey կայք

Քայլ 2



Ստեղծեք ձեր LoungeKey հաշիվը՝ լրացնելով ձեր բարտի տվյալները

Քայլ 3



Մուտք գործեք ձեր հաշիվ ցանկացած ժամանակ, ցանկացած վայրից

Քայլ 4



Ստուգեք ձեր արտոնություններն օվալյն ռեժիմով

## Հավելված

Քայլ 1



Քարտպանին առաջարկվում է ներբերել LoungeKey հավելվածը՝ ընդունելով Օգտագործման պայմանները և պահանջվող թույլտվությունը

Քայլ 2



LoungeKey հավելվածը կերևա էկրանին

Քայլ 3



Քարտպանը ուղղորդվում է մուտք գործելու հատված, որտեղ կարող է ստեղծել LoungeKey հաշիվ

Քայլ 4



Քարտպանն ուղղորդվում է դեպի հաշիվ ստեղծման էջ, որտեղ մուտքագրում է վճարային բարտի տվյալները, ինչը երաշխավորում է Ձեր՝ ճիշտ առաջարկի համար գրանցումը

Քայլ 5



Քարտպանը լրացնում է իր վճարային բարտի տվյալները

Քայլ 6




Քարտպանը մուտքագրում է իր անձնական տվյալները, ընտրում է օգտատիրոջ անուն և գաղտնաբառ և սահմանում է իր հարդրակցման նախապատվությունները

Քայլ 7



LoungeKey-ի նոր օգտատերը ավարտում է գրանցման գործընթացը և ուղղորդվում է մուտքի հատված՝ նախապես լրացված իր օգտանունով

\*Նշումներ. 1) Ստուգումը (քայլ 5) կարող է պահանջել մեկանգամյա OTP (3DS վավերացում) 2) Հյուրերի այցելությունները հնարավոր են՝ վճարելով լաունջի մուտքի մոտ



# Mastercard® Fast Track



## Կայքի հղում

<https://travelexperiences.mastercard.com/>



## Ուղղություններ

Ամբողջ աշխարհ



## Հասանելիություն

- Evergreen: անժամկետ
- World Mastercard® ծածկույթ – տարեկան 6 անգամ՝ նաև հյուրի համար

## Նկարագրություն


Fast Track ծառայությունը թույլ է տալիս քարտապաններին օդանավակայաններում խուսափել հերթերից և արտոնյալ մուտք ունենալ դեպի անվտանգության անցակետ:

Ծառայությունը հասանելի է 100 + օդանավակայաններում ամբողջ Եվրոպայում:

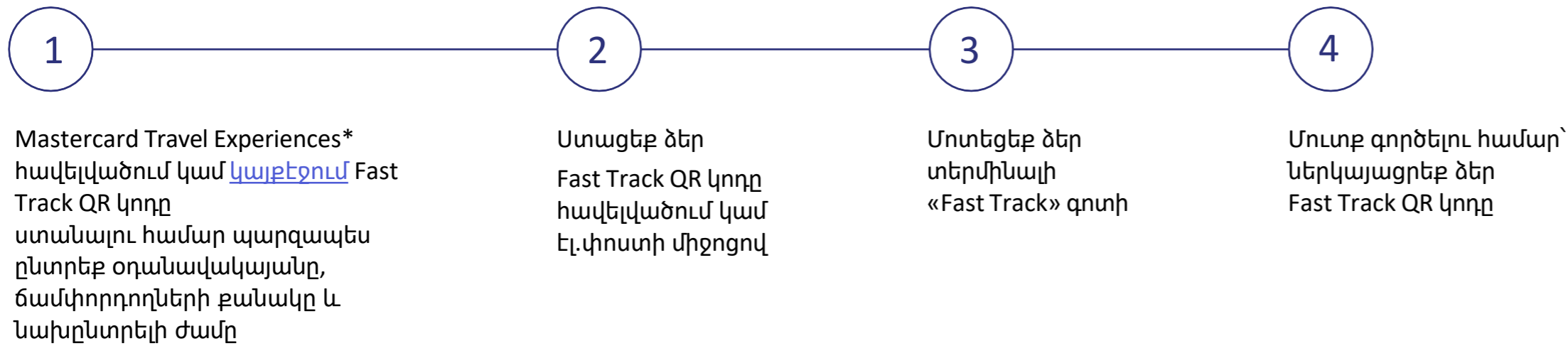
## Ինչպե՞ս օգտվել

- Ներբեռնեք Mastercard Travel Experiences հավելվածը\* կամ օգտագործեք վեբկայքը՝ ձեր Fast Track Pass-ը ամրագրելու համար
- Պարզապես ընտրեք օդանավակայանը, ճանապարհորդների քանակը և նախընտրելի ժամը
- Ստացեք ձեր Fast Track QR կոդը հավելվածում կամ Էլ.փոստի միջոցով
- Մոտեցեք ձեր տերմինալի «Fast Track» գոտի
- Մուտք գործելու համար ներկայացրեք ձեր Fast Track QR կոդը

Mastercard® Airport Security Fast Track-ը ապահովում է մուտք դեպի համաշխարհային օդանավակայանների ցանց՝ թվային հավելվածի միջոցով:




## Արագ և հեշտ ուղեցույց Fast Track-ի ակտիվացման համար



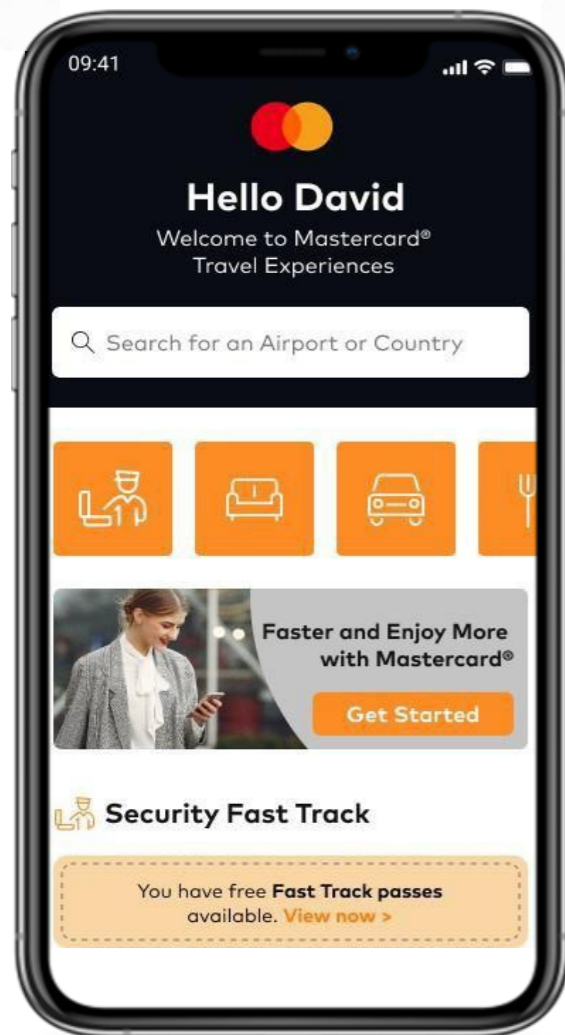
Mastercard Travel Experiences-ը հարթակ է, որն առաջարկում է Fast Track ծառայությունը, Ռեստորանային առաջարկներ, Տրասֆեր ծառայություն և այլ պրոդուկտներ, որոնց կարող եք ծանոթանալ հետևյալ հղմամբ՝ <https://travelexperiences.mastercard.com/>



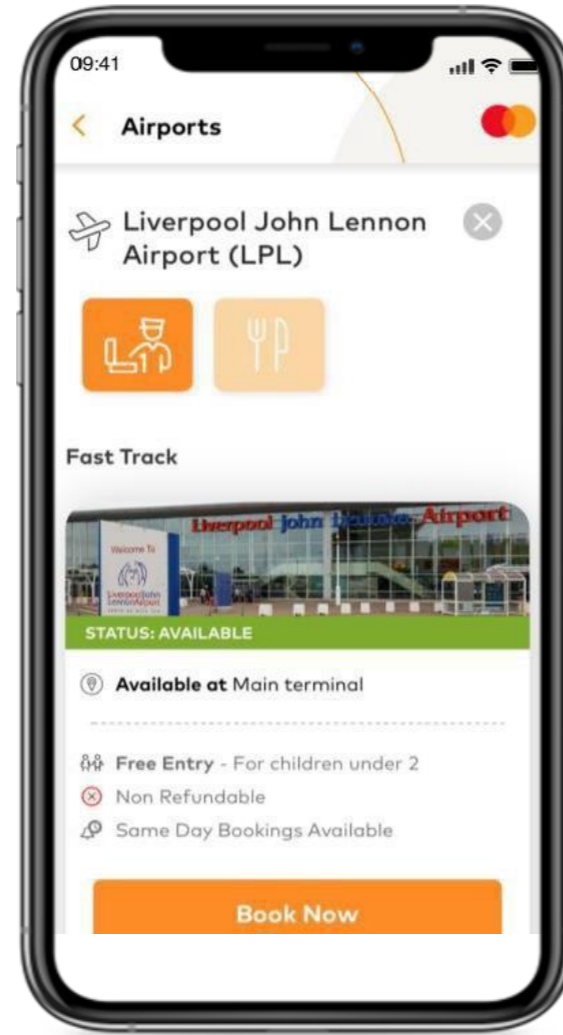
Արագ և հարմար ինտերֆեյս. Mastercard® Airport Security Fast Track-ը նախատեսված է քարտապաններին ապահովելու ավելի արագ և հարմարավետ անցում դեպի անվտանգության անցակետ



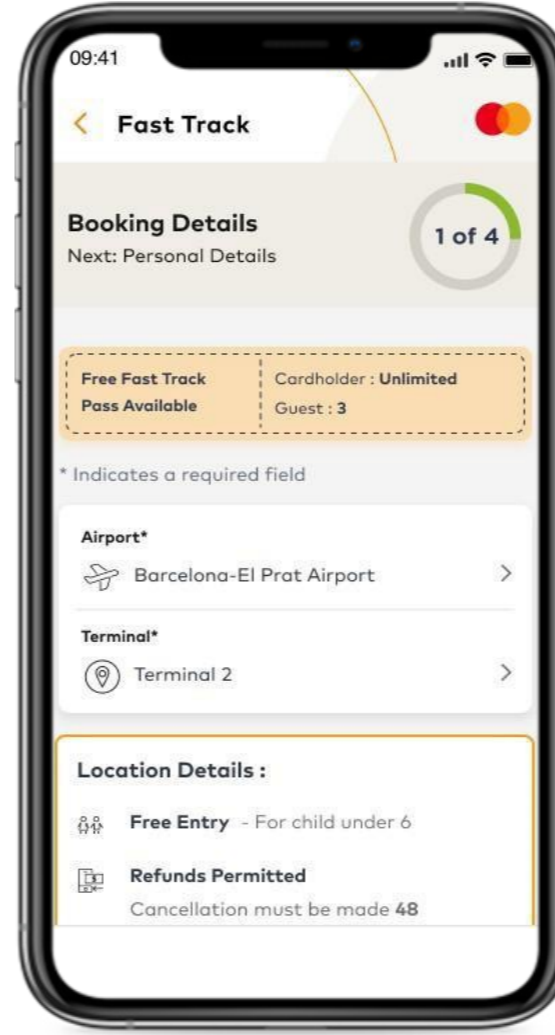
Մուտքագրեք օդանավակայանի անունը «օդանավակայանի որոնում» դաշտում



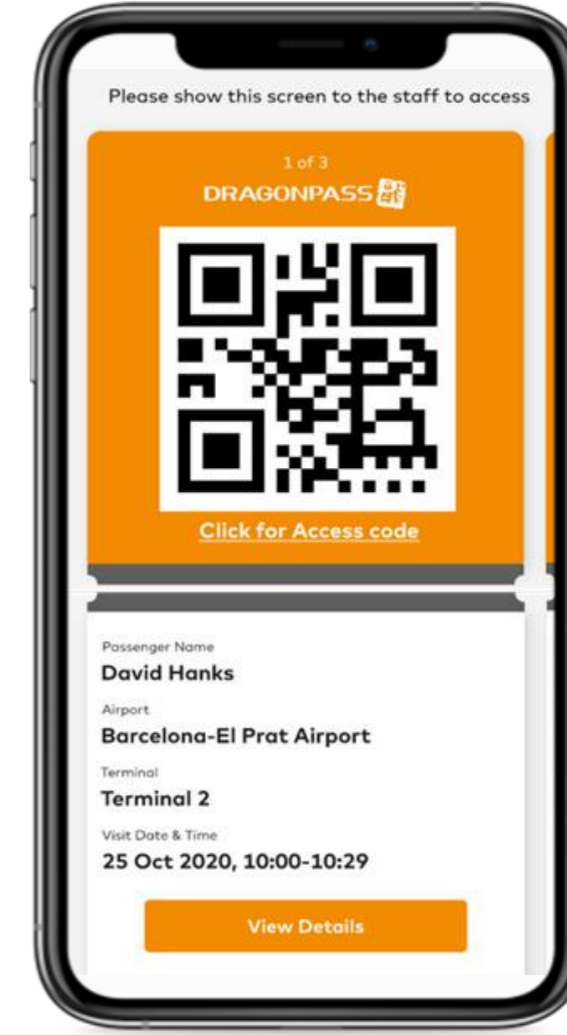
Ստուգեք հասանելի ծառայությունները




Ամրագրեք ձեր Fast Track Pass-ը

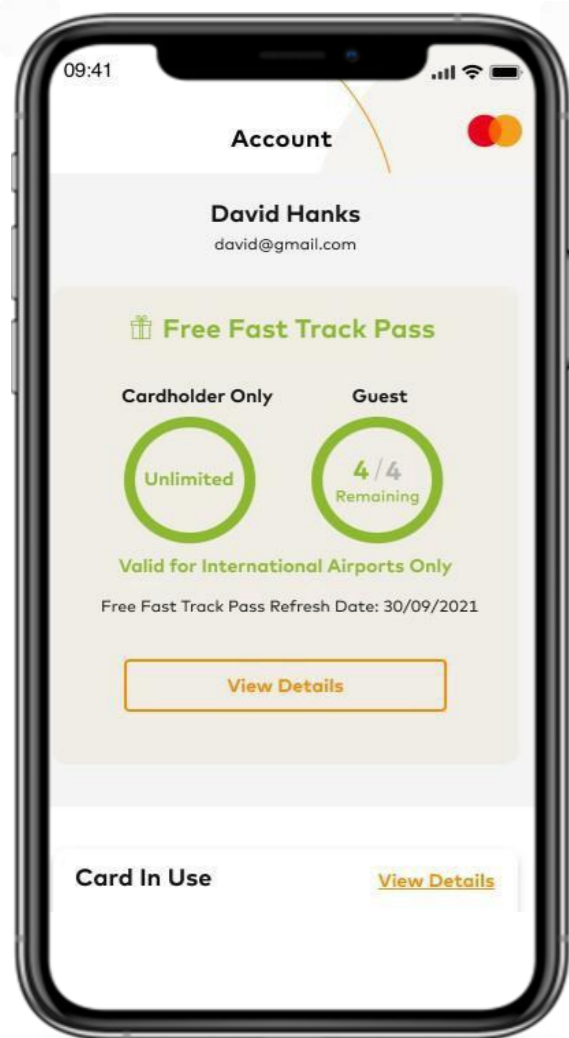


Ցույց տվեք/սկանավորեք Ձեր Fast Track Pass-ը՝ Առաջնահերթ / հատուկ գոտի մուտք գործելու համար





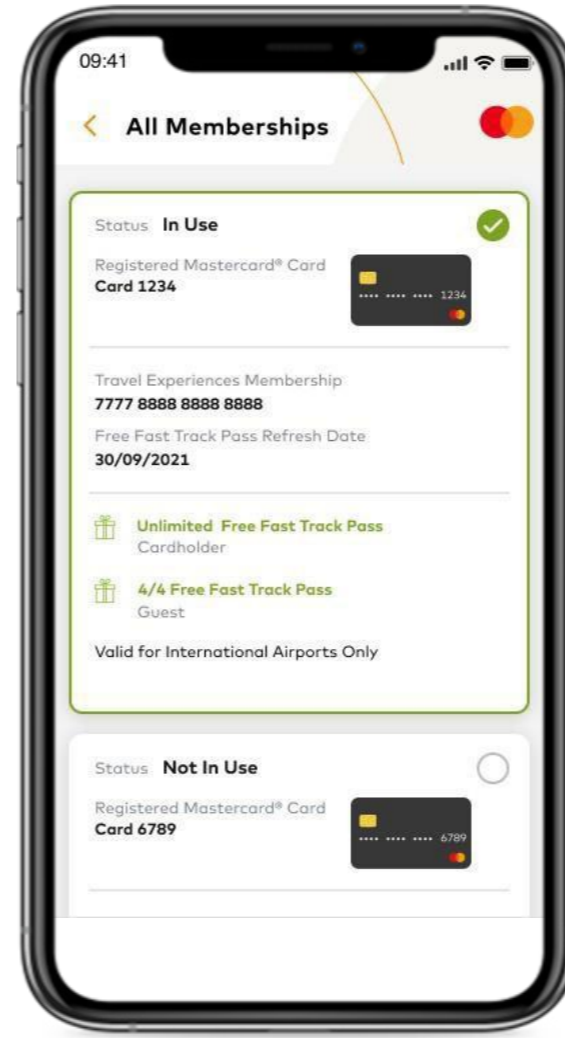
Հասանելի Fast Track  
այցելությունների քանակը



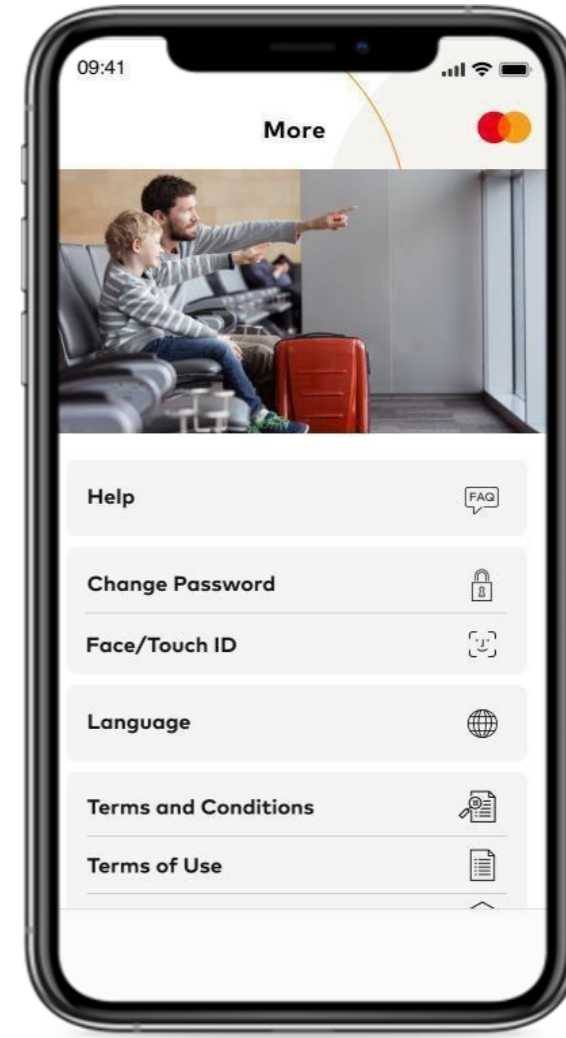
Գրանցված Mastercard  
քարտի մանրամասները



Մի քանի քարտերի  
գրանցման հնարավորություն




Օգնության բաժին և այլ  
կարգավորումներ

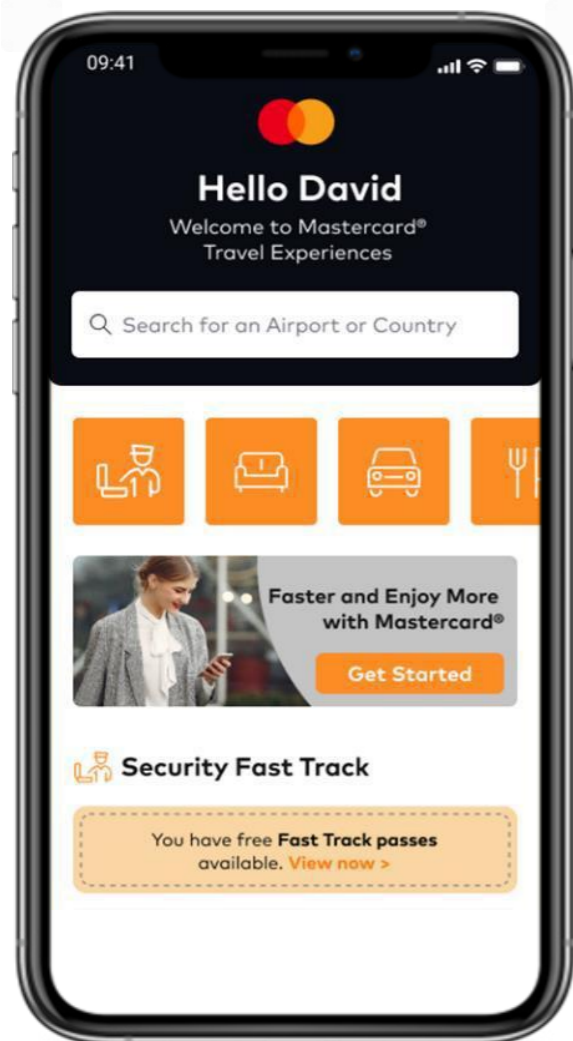




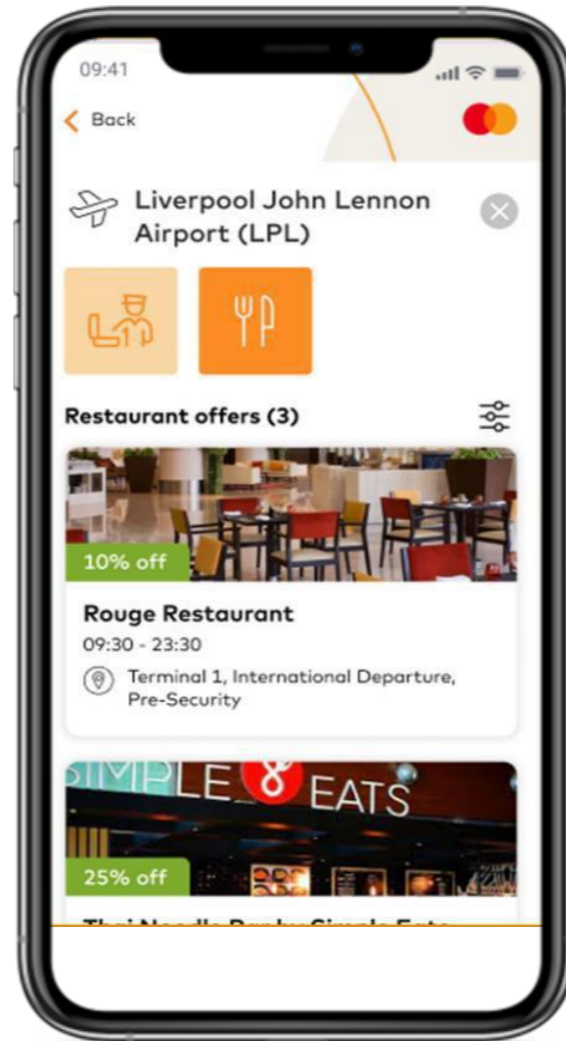
Արագ և հարմար ինտերֆեյս. Mastercard® Travel Experiences-ը տրամադրում է արագ հասանելիություն զեղչերին և հատուկ առաջարկներին բազմաթիվ ռեստորանային կետերում



Մուտքագրեք օդանավակայանի անունը որոնման դաշտում



Ստուգեք հասանելի ծառայությունները




Ընտրեք ռեստորանային առաջարկը




Սքան արեք կոդը՝ առաջարկից օգտվելու համար





# Global roaming (Flexiroam)



## Ուղղություններ

Flexiroam-ի գլոբալ կապն ընդգրկում է 208 երկիր ամբողջ աշխարհում (ավելի մանրամասն տեղեկության համար տես հավելվածը)



## Գործողության ժամկետ և ծածկույթ

- Տարեկան 1 GB անվճար ռոումինգ World-ի համար (վավերականությունը 5 օր)
- 15% զեղչ հավելվածի լրացուցիչ ծառայությունների համար
- Evergreen առաջարկ

## Նկարագրություն


Flexiroam-ը միավորում է հեռահաղորդակցության տարբեր ընկերություններ ամբողջ աշխարհում, որպեսզի առաջարկի գերաբազ ինտերնետ ավելի ցածր գնով:

Ֆասթ բանկի Mastercard World քարտապաններին հասանելի են լավագույն գործառույթները՝

- Մեկանգամյա կարգավորում Flexiroam հավելվածով
- eSim ֆունկցիան չի պահանջում ֆիզիկական SIM քարտ
- 15% զեղչ հետագա ռոումինգի փաթեթների համար

## Ինչպե՞ս օգտվել

- Ներբեռնեք Flexiroam հավելվածը
- Սեղմեք Mastercard նշանին՝ սակագնային փաթեթի իրավասությունը ստուգելու համար
- Մուտքագրեք Ձեր Mastercard-ի 16 նիշանոց համարը և Ձեր E.I. հասցեն՝ հաշիվ ստեղծելու համար
- Սեղմեք <<Redeem Starter Plan>> և ակտիվացրեք Eլեկտրոնային SIM քարտը
- Հեռախոսի Կարգավորումներում ակտիվացրեք Flexiroam Data Roaming-ը
- Անցեք սակագնային փաթեթին
- Գնեք հավելյալ փաթեթ 15% զեղչով



FlexiRoam համաշխարհային ցանցն ընդգրկում է 520 օպերատոր ավելի քան 208 երկրներում:



Կապի մեջ եղեք վայրեջքից անմիջապես հետո:




Ընտրեք հոլսալի ինտերնետ Flexiroam-ից՝ ոչ վստահելի Wi-Fi-ի կամ սահմանափակ կապով ռոումինգի փոխարեն:

### Flexiroam-ի սակագնային պլանները որոշ երկրներում

Երկիր	1GB և 5 օր -World-ի համար	2GB	3GB
Մեծ Բրիտանիա	Անվճար	7,50 USD	10,00 USD
Հունաստան	Անվճար	9,00 USD	12,00 USD
Իսպանիա	Անվճար	6, 50 USD	8,50 USD
Իտալիա	Անվճար	8,00 USD	10,00 USD
Գերմանիա	Անվճար	6, 50 USD	10,00 USD
Լեհաստան	Անվճար	6, 50 USD	7,00 USD
ԱՄՆ	Անվճար	8,00 USD	11,00 USD
Թուրքիա	Անվճար	6, 50 USD	8,00 USD
Ֆրանսիա	Անվճար	7,50 USD	10,00 USD


## FlexiRoam հավելվածի ներբեռնման հրահանգներ



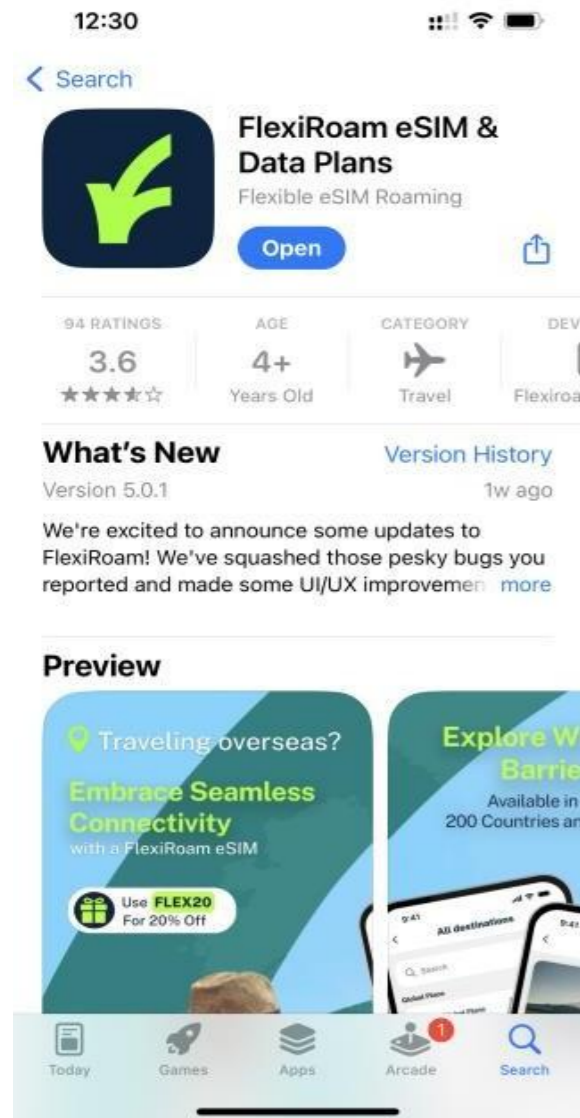
- Հետևյալ [հղումով](#) անցեք և կգտնեք այն հեռախոսների ցանկը, որոնք կարող են օգտվել Flexiroam-ից
- Համոզվեք, որ ունեք կայուն ինտերնետ կապ հավելվածների ներբեռնելու և ծառայությունների ակտիվացնելու համար

### Ներբեռնեք FlexiRoam հավելվածը`

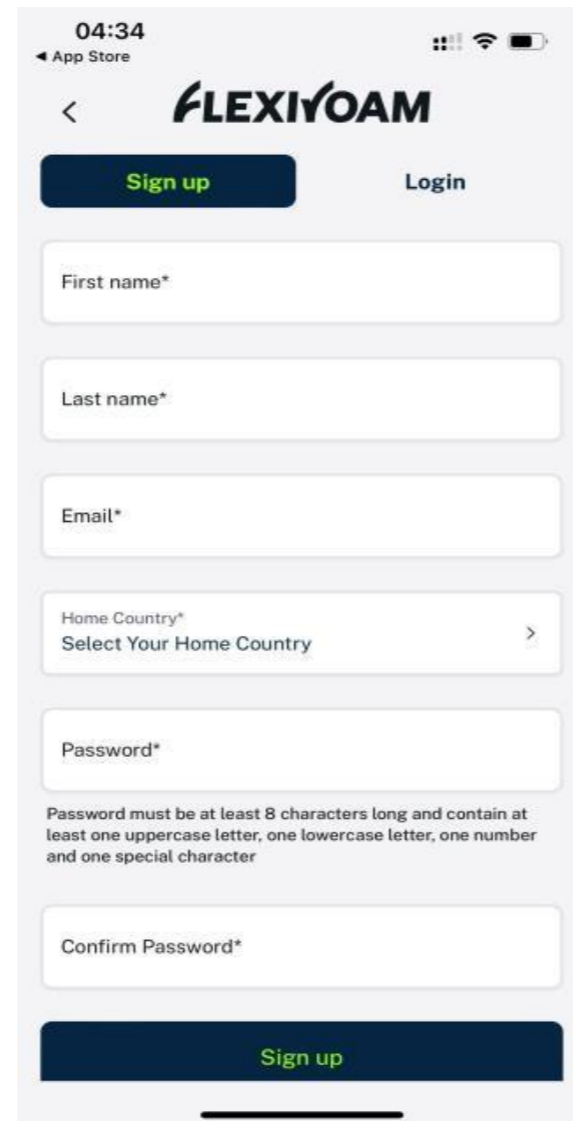
- Մուտք գործեք App Store/ Google Play և գտեք FlexiRoam հավելվածը
- Սեղմեք «Ներբեռնել» կոճակը



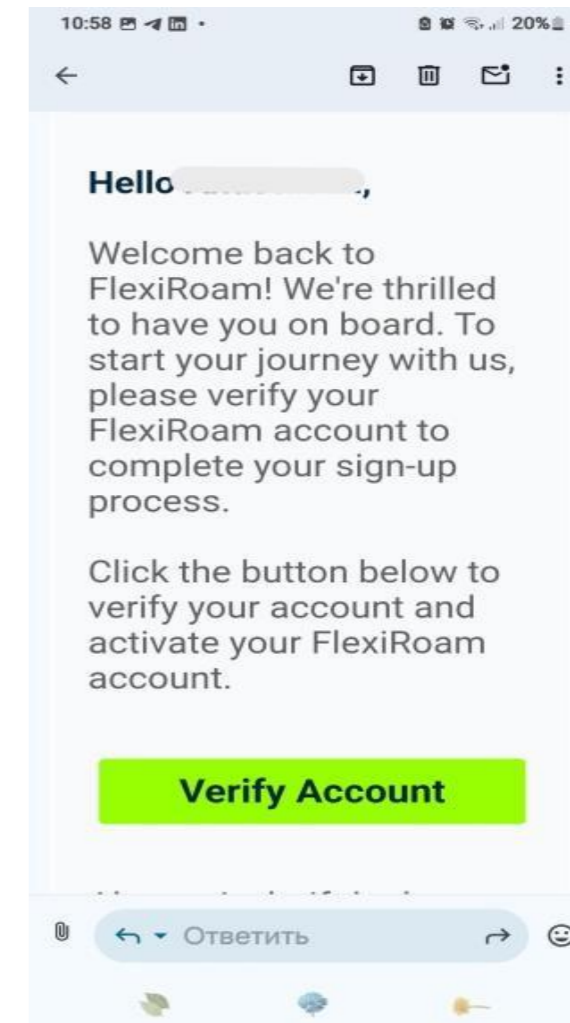
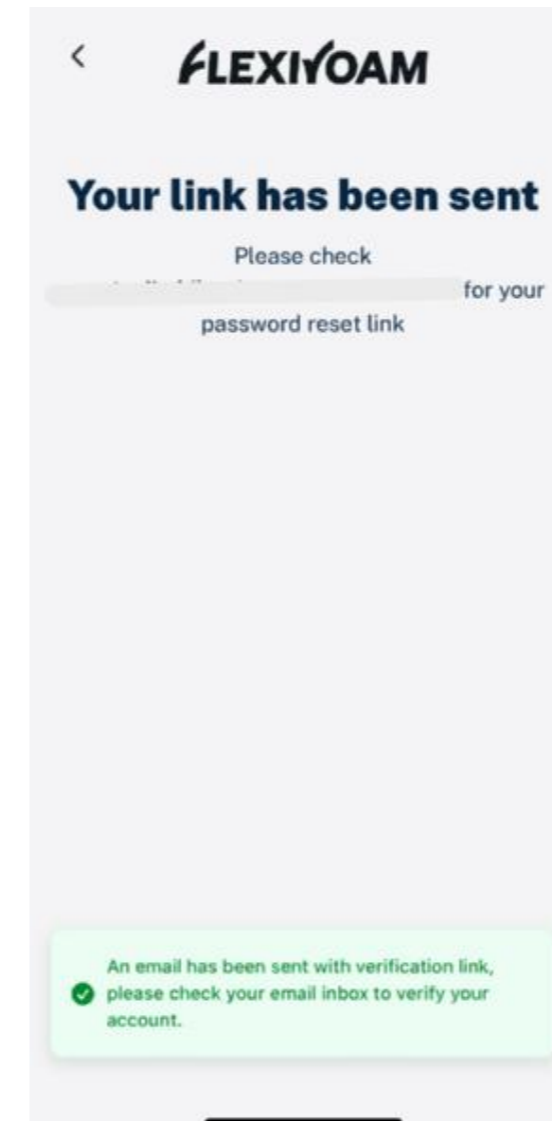
Ներբեռնելուց հետո բացեք FlexiRoam հավելվածը




Եթե դեռ չունեք հաշիվ, սեղմեք «Գրանցվել» կոճակը



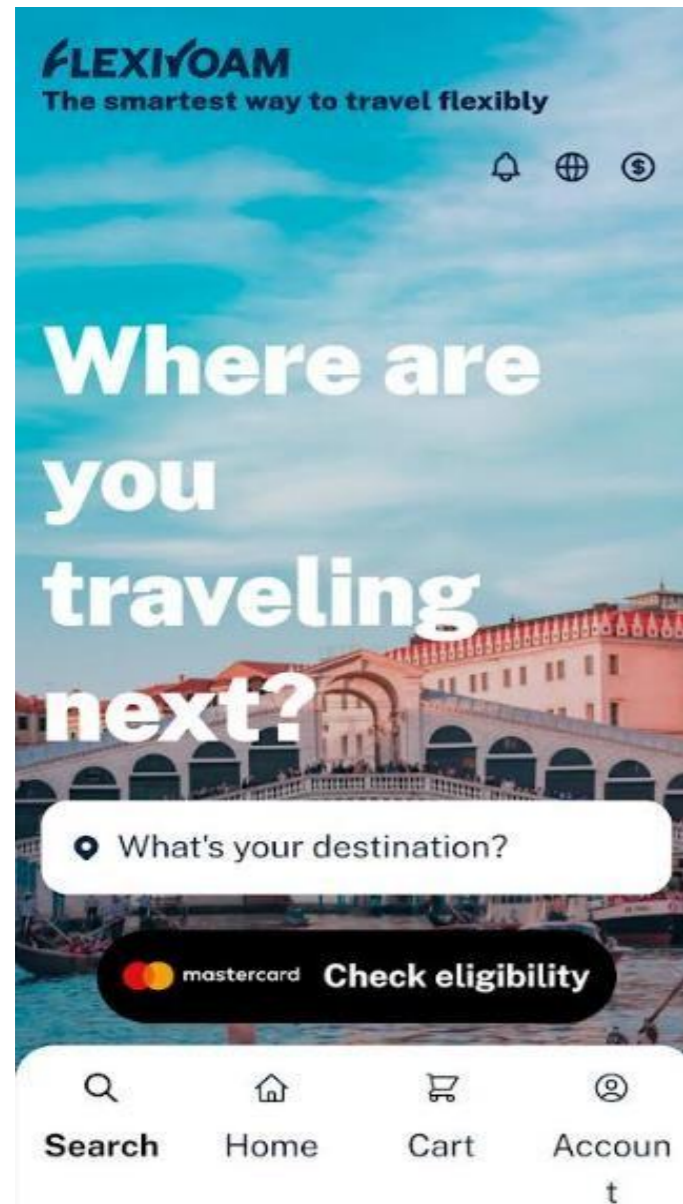
Ակտիվացրեք ձեր հաշիվը՝ հետևելով FlexiRoam-ի կողմից ուղարկված էլ. նամակի հղմանը



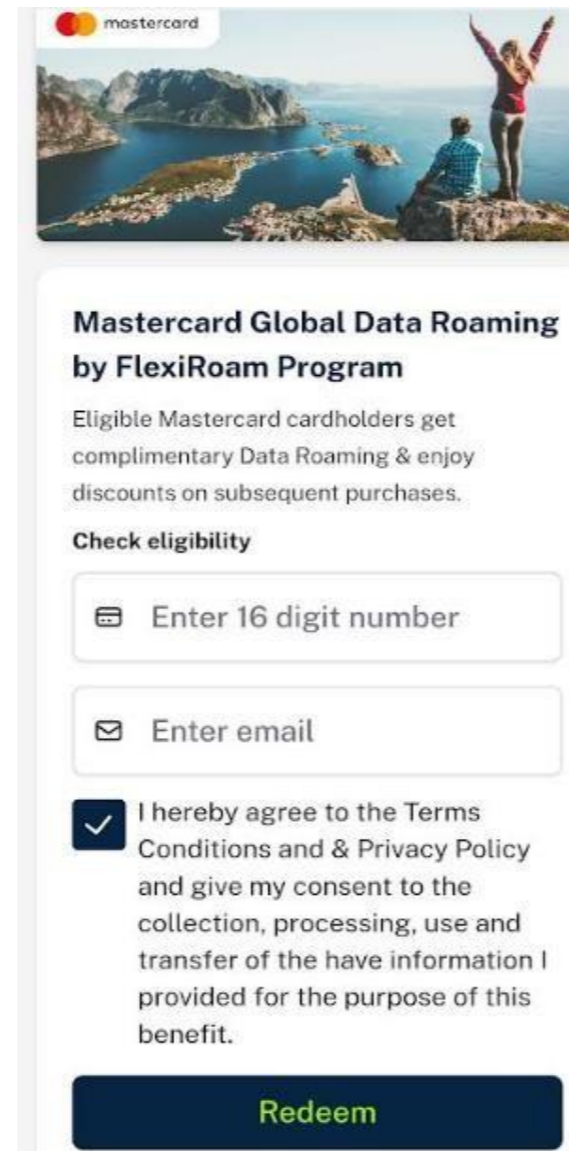
# Առաջարկի ակտիվացում Mastercard քարտով



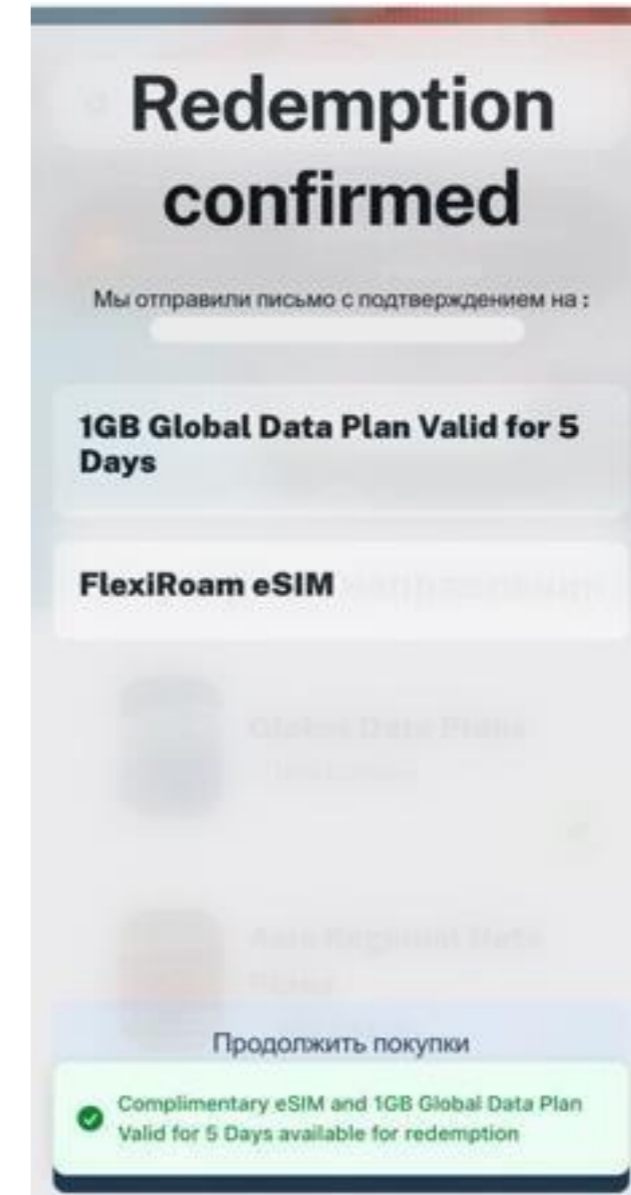
Ընտրեք Mastercard քարտապանների համար նախատեսված առաջարկը




Մուտքագրեք ձեր Mastercard քարտի տվյալները՝ ծրագրին մասնակցության հաստատման համար



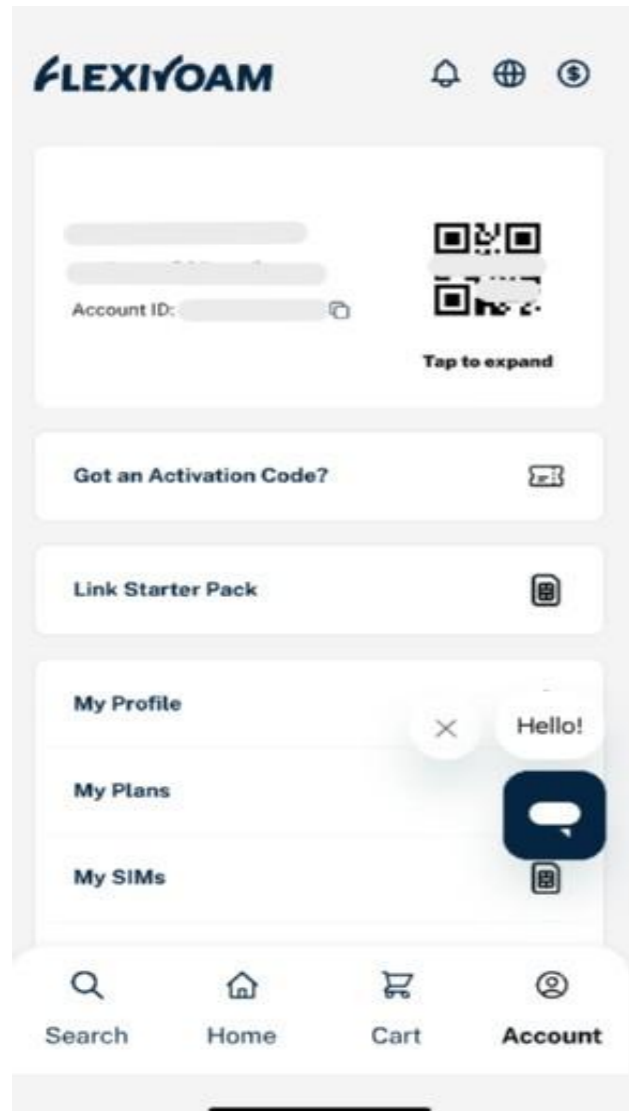
Այստեղ կտեսնեք Mastercard-ի հատուկ առաջարկի ստացման մասին տեղեկատվություն



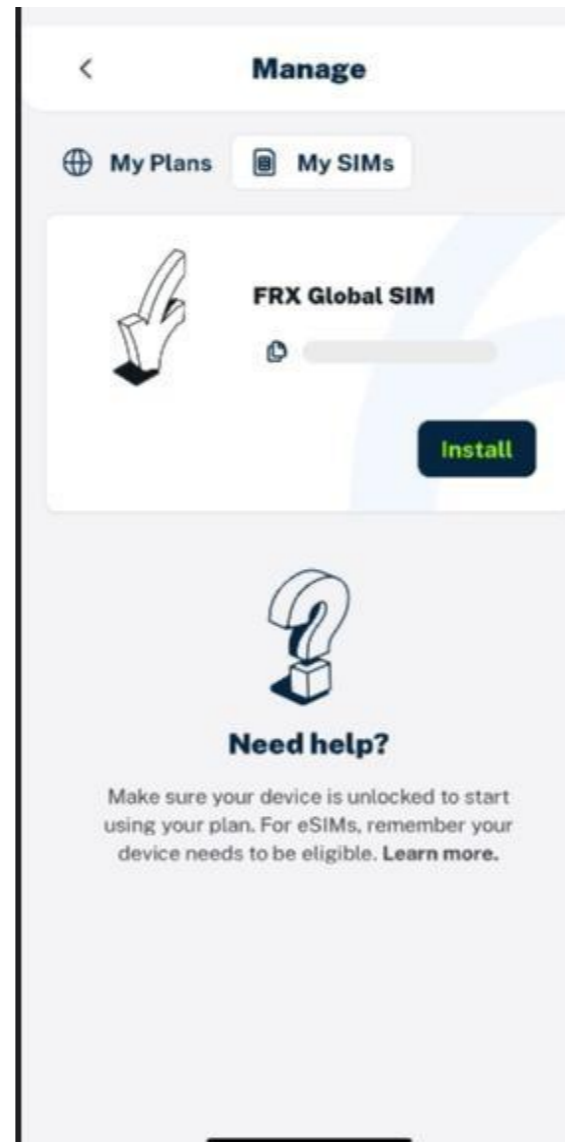
# eSIM-ի կարգավորում/ակտիվացում




Անցեք «Հաշիվ» բաժին և ընտրեք «Իմ SIM» ենթաբաժինը



«Իմ SIM» հատվածում ընտրեք Global eSIM և սեղմեք «Ներբեռնել» կոճակը



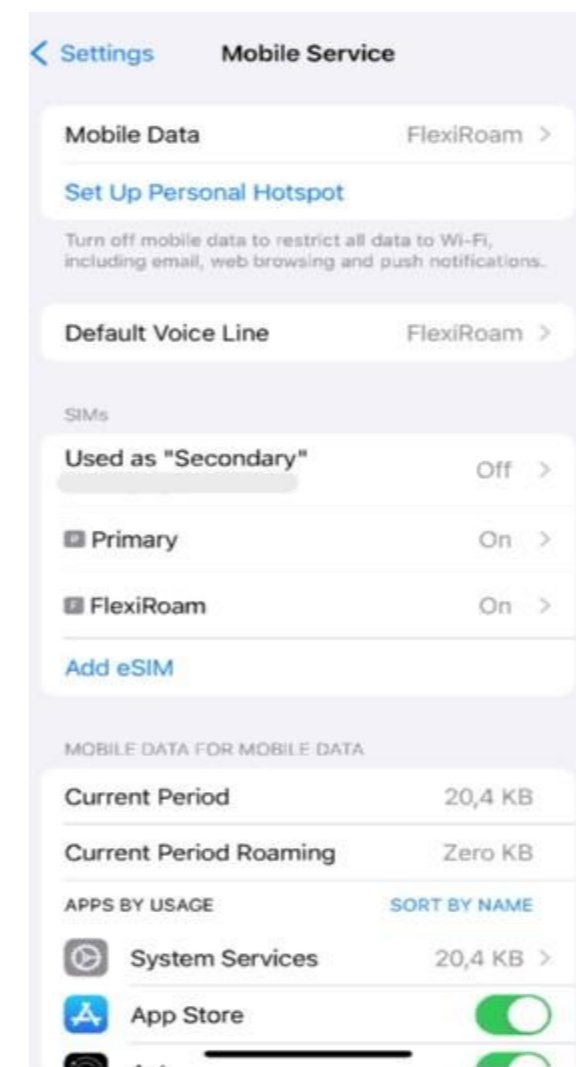
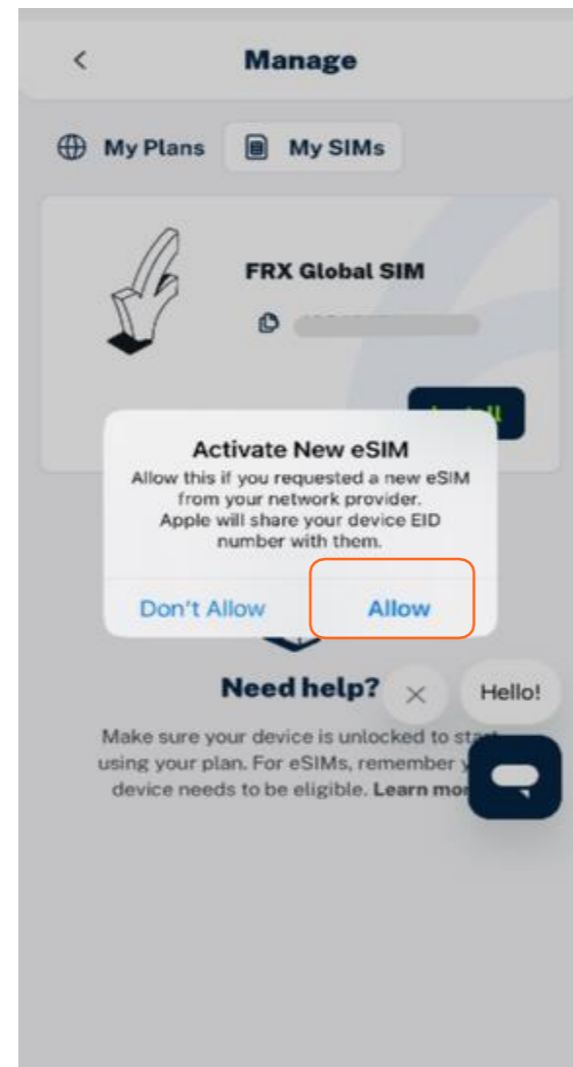
# eSIM-ի կարգավորում/ակտիվացում



eSIM-ի ակտիվացումն ավարտելու համար հետևեք սմարթֆոնի հրահանգներին


Չեղմելով սմարթֆոնի հրահանգներին՝ հաստատեք նոր eSIM-ի ակտիվացումը՝ սեղմելով «Թույլատրել» կոճակը

Կարգավորման ընթացքում կամ դրանից հետո, eSIM-ի ավելի հեշտ կիրառման համար՝ կարող եք ընտրել անվանում eSIM-ի համար, օրինակ՝ FlexiRoam

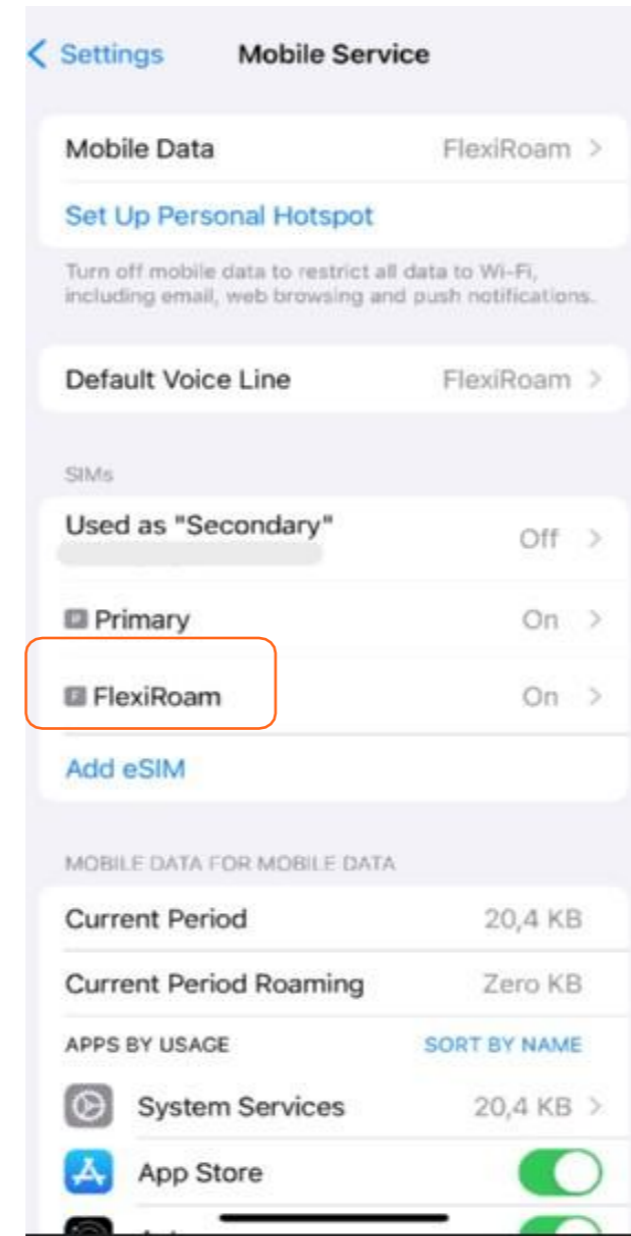
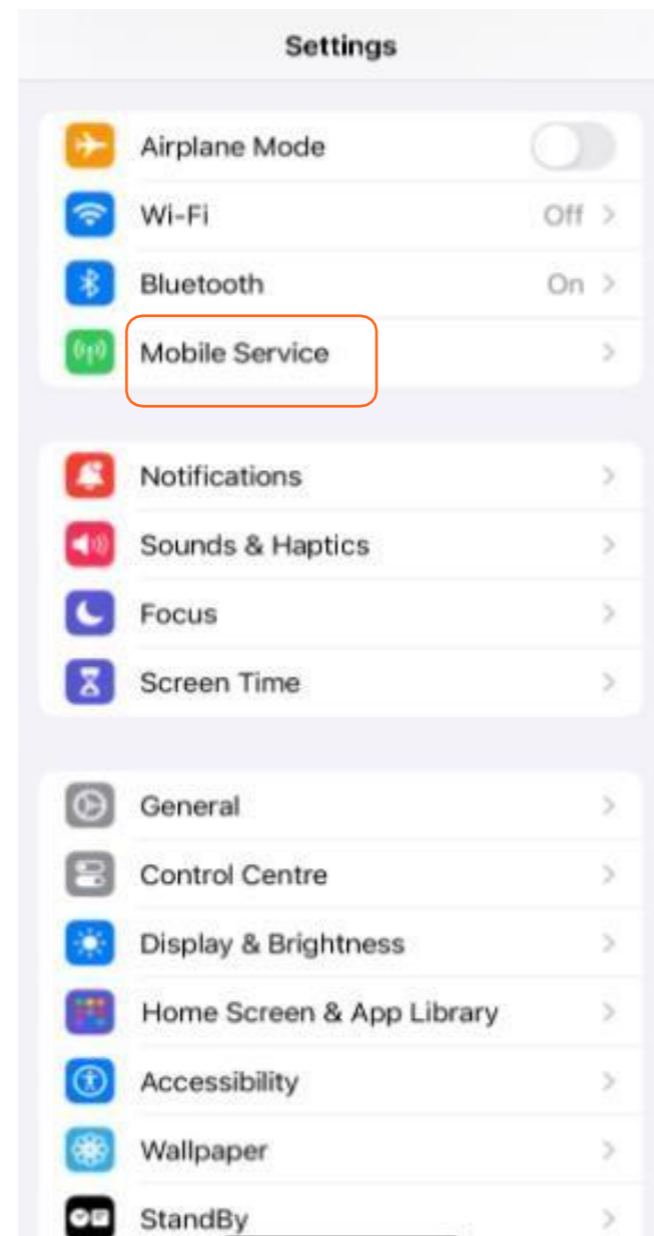





## Flexiroam eSIM-ի կարգավորման ավարտ



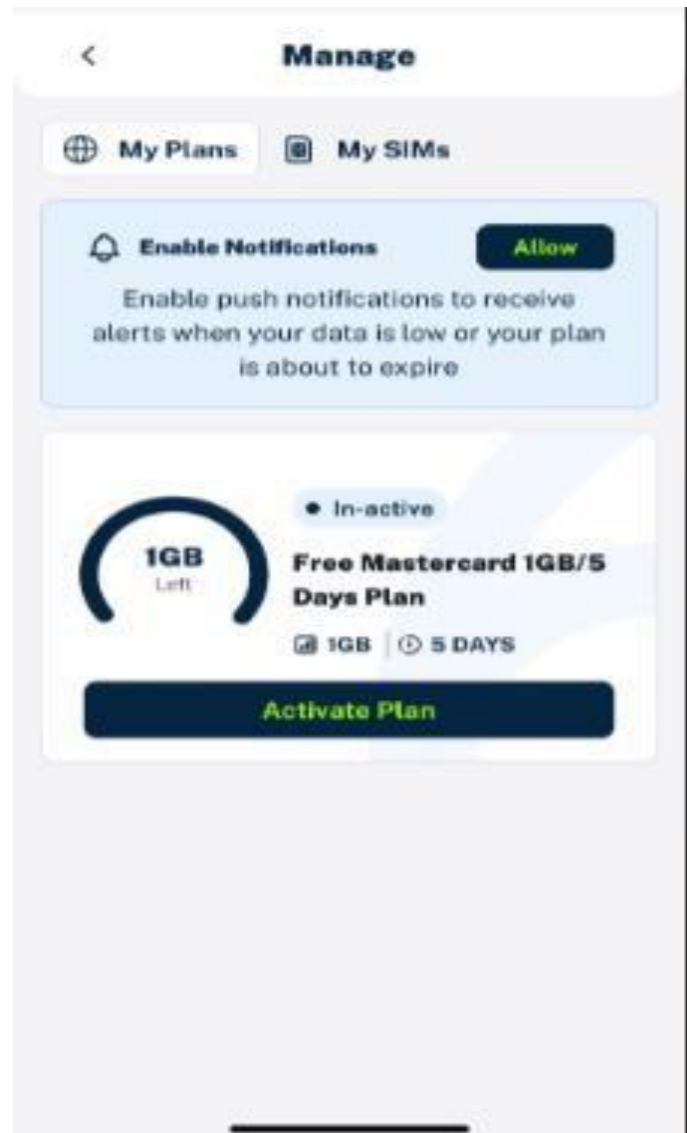
Համոզվեք, որ Flexiroam eSIM-ն ակտիվ է և ընտրված է որպես հիմնական կապ՝ Ձեր սմարթֆոնի կարգավորումներում



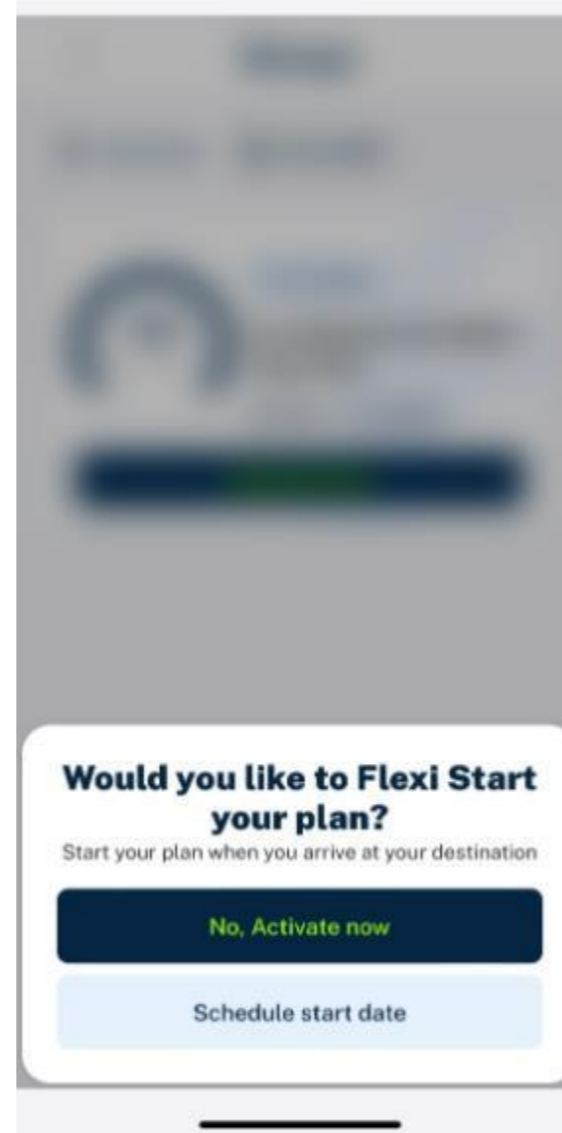
# Սակագնային պլանի ակտիվացում



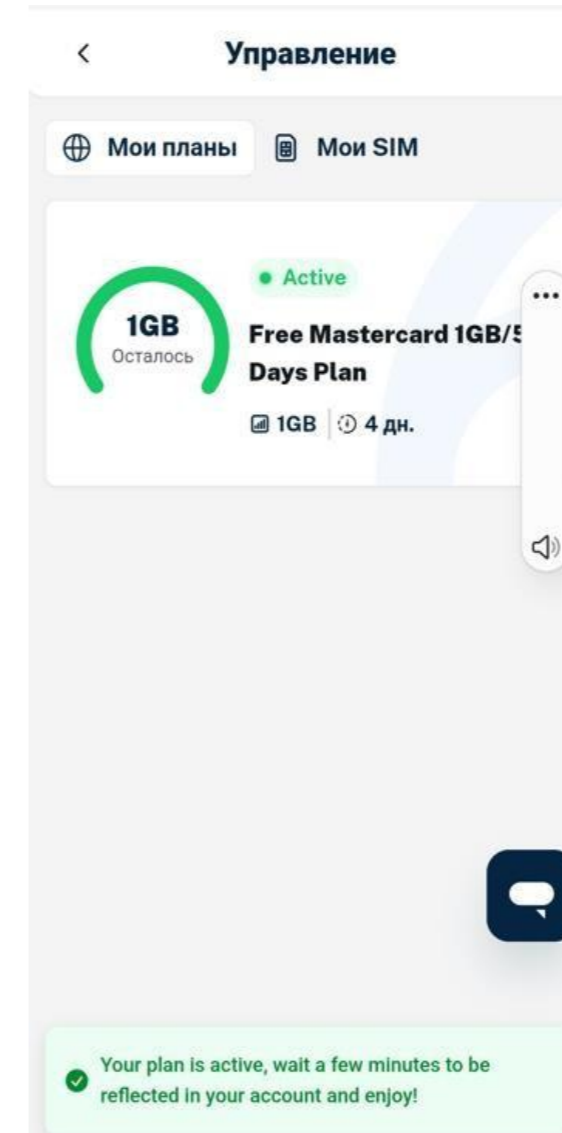
Մուտք գործեք «Հաշիվ» բաժին և ընտրեք «Իմ սակագնային պլանը» ենթաբաժինը




Սեղմեք ընտրված տվյալների սակագնային պլանի վրա



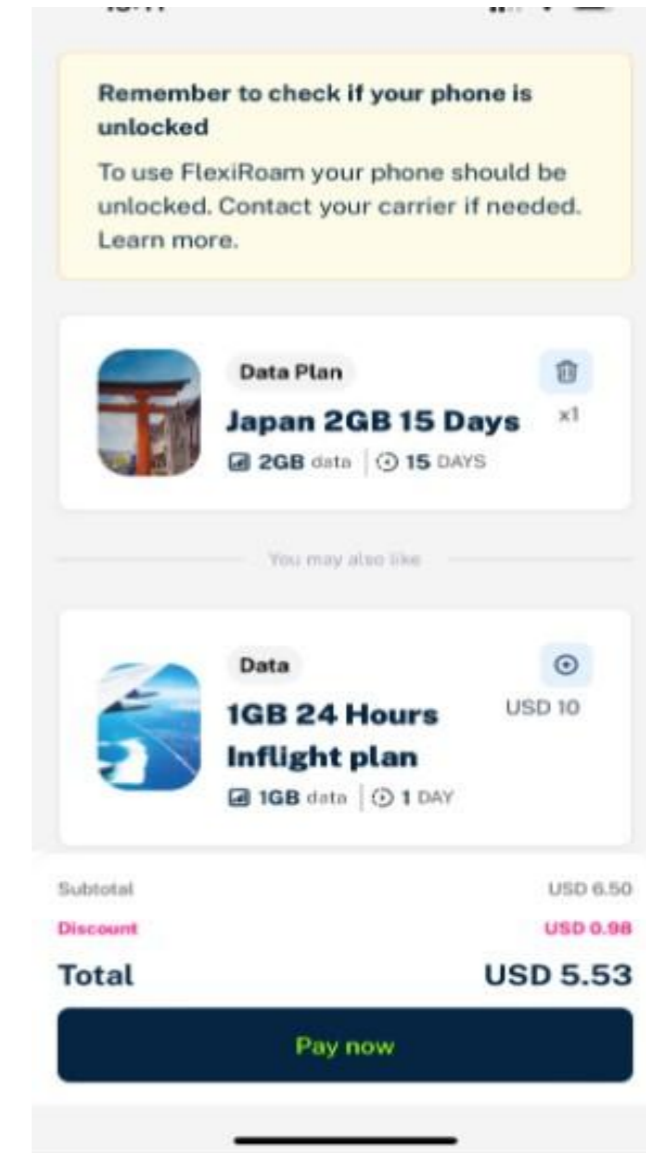
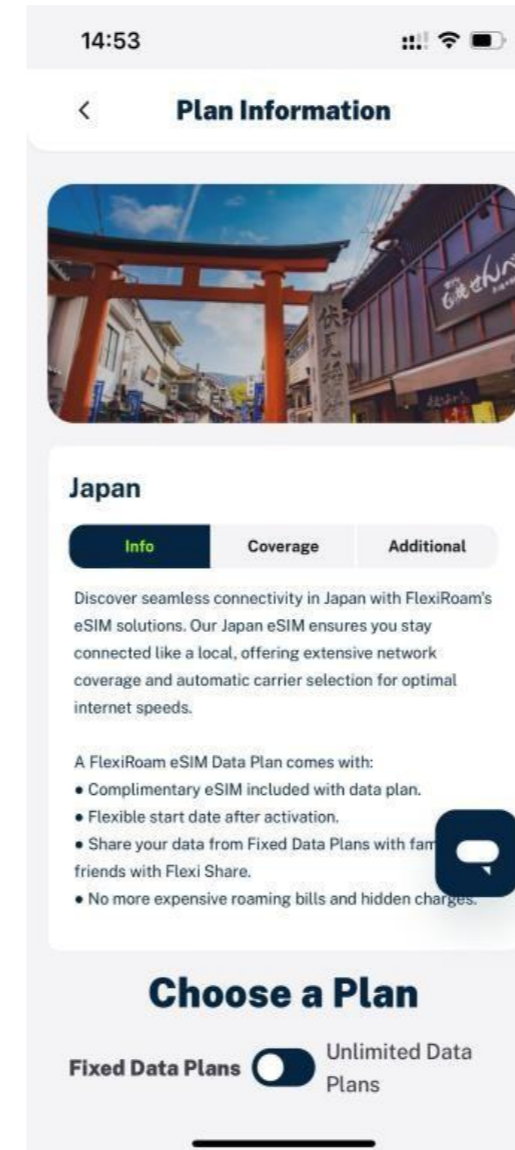
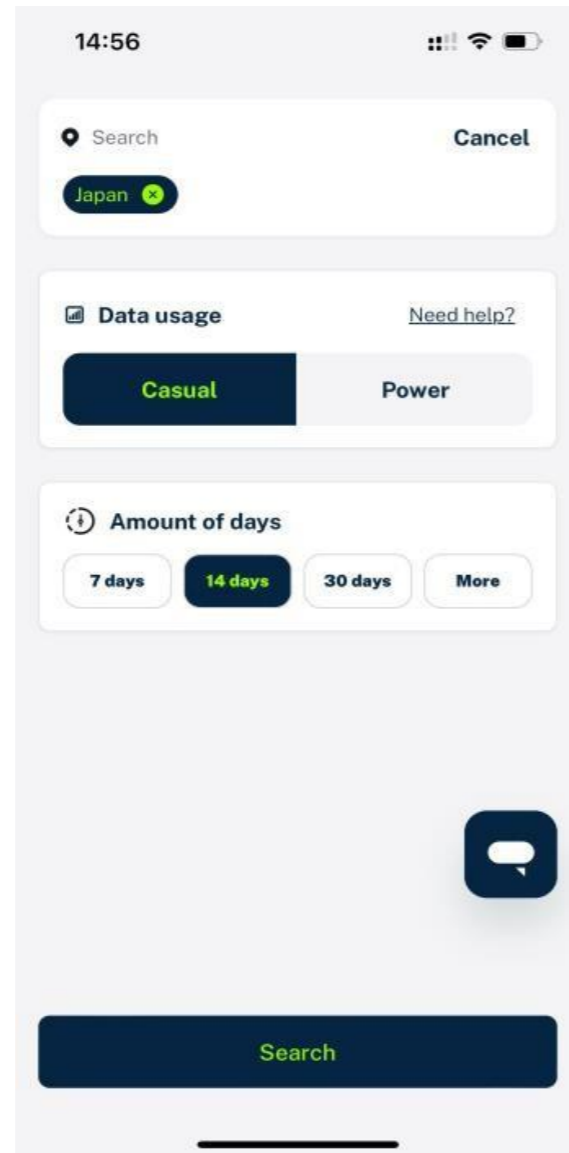
Ամիջապես ակտիվացրեք ձեր սակագնային պլանը կամ ընտրեք ակտիվացման հարմար ամսաթիվ






«Որոնում» տողի օգնությամբ գտեք Ձեզ անհրաժեշտ սակագնային պլանը՝ Ձեր հաջորդ ճամփորդությունների համար

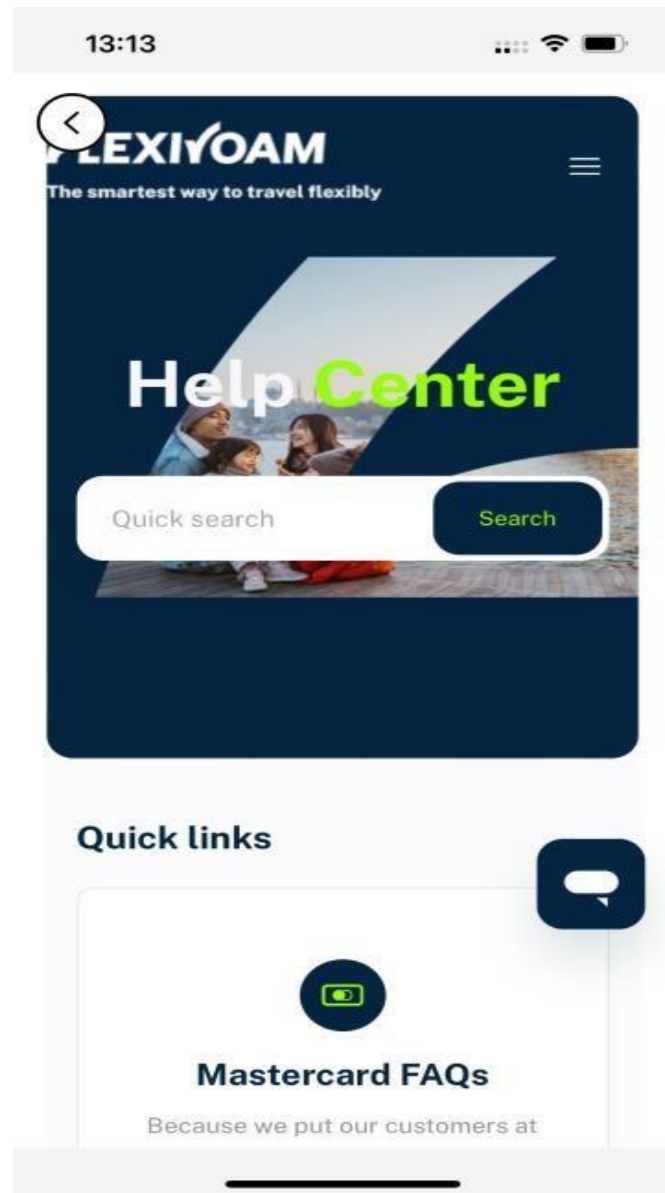
Երբ ընտրեք FlexiRoam սակագնային պլանը, անհրաժեշտ է կատարել վճարում



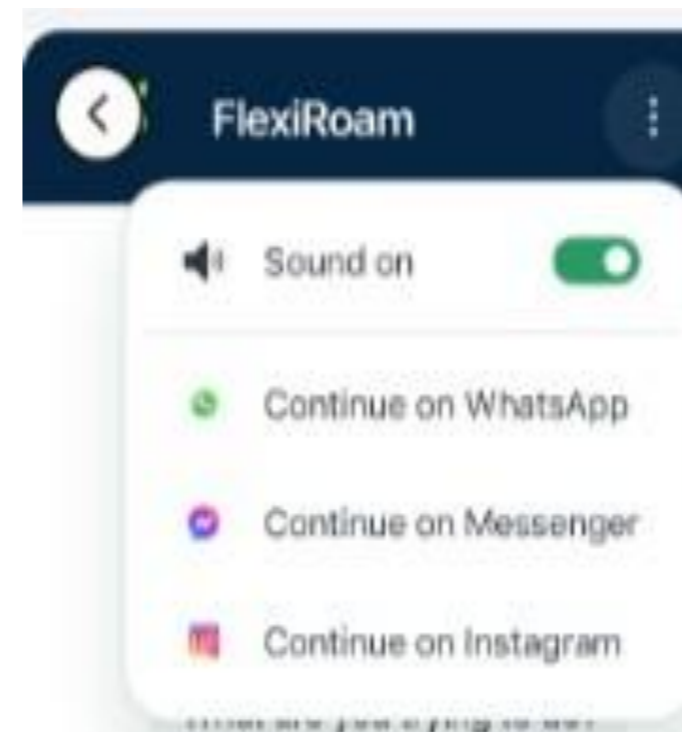
# FlexiRoam-ի աջակցության բաժին




Եթե ցանկանում եք կապ հաստատել աջակցության բաժնի հետ, անցեք «Աջակցության կենտրոն» բաժին կամ սեղմեք հետևյալ նշանը



Ընտրեք համապատասխան կապի միջոցը






## Mastercard Concierge Service

Ճամփորդության պլանավորման կամ ամենօրյա բազմաթիվ պահանջների և գործերի համար Կոնսիերժ ծառայությունը կլինի Ձեր օգնականը:

Պրոֆեսիոնալ օգնականների թիմը կօգնի ձեզ պլանավորել կատարյալ հանգիստ (գտնել և ամրագրել/ել հյուրանոց, տոմսեր, ժամանց), գտնել և առաքել ցանկացած ապրանք ամբողջ աշխարհում, ամրագրել սեղան ռեստորաններում, տոմսեր տարբեր ժամանցի վայրերում, SPA, ցանկացած տեսակի տեղեկատվություն և շատ ավելին:





# Mastercard Concierge Service

## Ուղիղ կապ կոնսիերժ ծառայության հետ 24/7

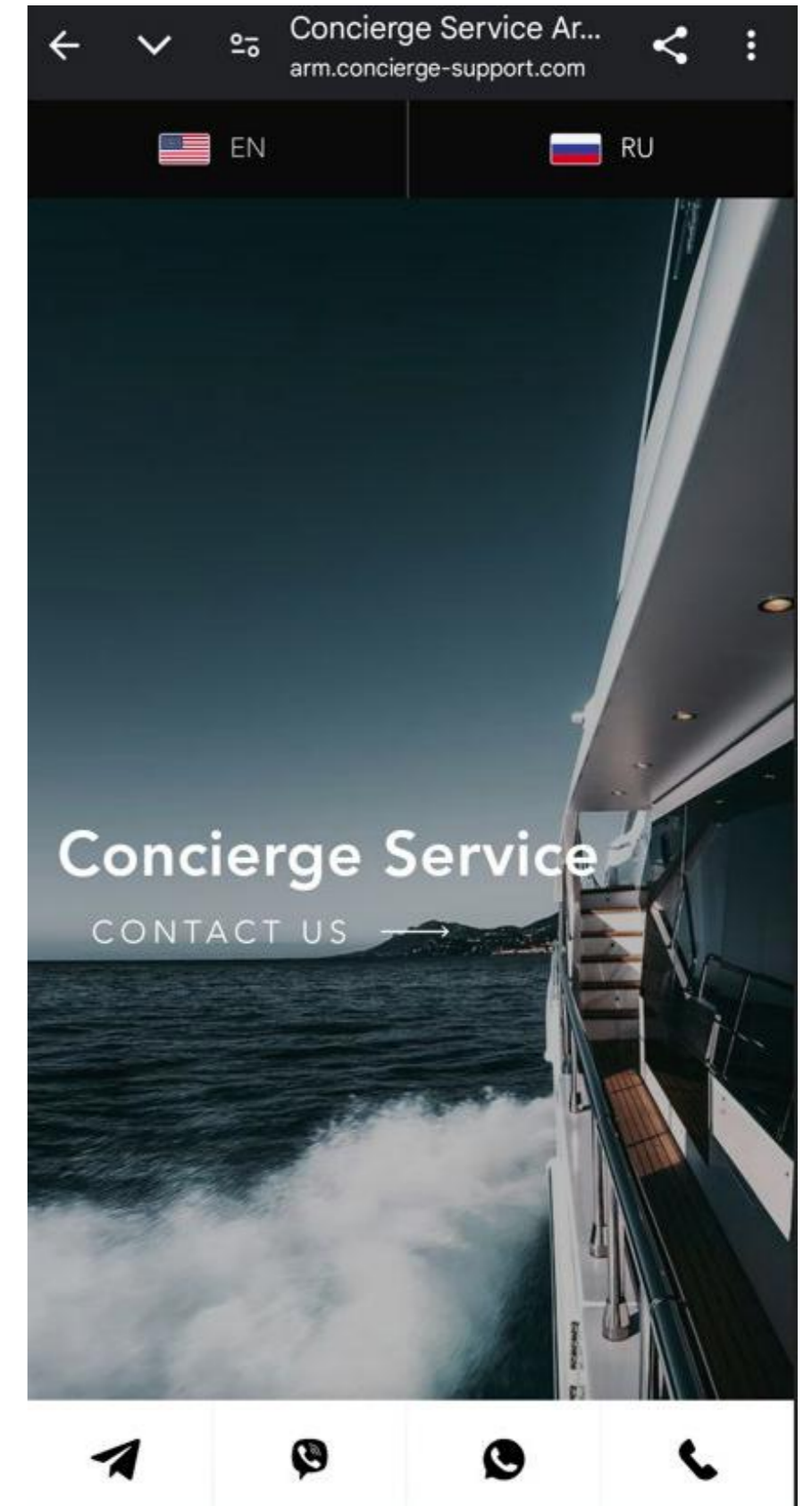
Կոնսիերժ ծառայությունը հասանելի է բոլոր հայտնի մեսենջերների միջոցով (Viber, Telegram, WhatsApp), ինչպես նաև հեռախոսով և էլեկտրոնային փոստով:


## Ինչպե՞ս Օգտվել

- Անցե՛ք հետևյալ հղումով հեռախոսի միջոցով` <https://arm.concierge-support.com/>
- Ընտրե՛ք Ձեր նախընտրած մեսենջերը
- Մուտքագրե՛ք քարտի համարը և հեռախոսահամարի առաջին 6 նիշերը (գրանցման ժամանակ միայն մեկ անգամ)

## Չհասանելի է հարցումների լայն շրջանակ`

- Տոմսերի, հյուրանոցների/բնակարանների ընտրություն
- Սննդի առաքում / առաքման այլ տեսակներ ամբողջ աշխարհում
- Ապրանքների և ծառայությունների որոնում, ամրագրում
- Ցանկացած այլ կազմակերպչական և տեղեկատվական հարցումներ
- Mastercard ծառայություններ





Ֆասթ բանկի Mastercard World քարտապաններին հասանելի է նաև Priceless.com և Mastercard Travel Rewards բացառիկ առավելություններ:

Ձեր Mastercard World քարտով գրանցվելով Priceless.com հարթակում՝ դուք հնարավորություն կունենաք օգտվելու միայն պրեմիում քարտապաններին հասանելի priceless փորձառություններից աշխարհի ամենատարբեր անկյուններում:

Priceless փորձառություններին ծանոթանալու համար այցելեք և գրանցվեք [www.priceless.com](http://www.priceless.com)-ում Ձեր World քարտով:



Բացահայտեք Կոկո Շանելի Փարիզը Île-de-France, Ֆրանսիա



Villa Igiea Palermo Յոռոմ, Իտալիա



Սերֆինգը Մալդիվներում

MTR հարթակը առաջարկում է մինչև 20% թեշբեք աշխարհի ամենահայտնի 500 և ավել սպասարկման կետերում՝ թե՛ օֆլայն և թե՛ օնլայն: Քեշբեք ստանալու համար հարկավոր է միայն կատարել գնում նշված խանութից, նշված երկրում: Երկները և սպասարկման կետերը կարող եք ուսումնասիրել Mastercard Travel Rewards հարթակում՝ գրանցվելով Ձեր Ֆասթ բանկի Mastercard World քարտով:

MTR հարթակին ծանոթանալու համար այցելեք [www.mtr.mastercardservices.com](http://www.mtr.mastercardservices.com) կայք:



FARFETCH

fiit

Hertz

Harrods

HoteLux Stay Better

Booking.com



MICHAEL KORS

TORY BURCH

YOOX

Preferred Hotels & Resorts

macy's

Glovo

